

Budget Primitif 2026



CONSEIL MUNICIPAL
15 avril 2026

Rapporteur : Vianney Raskin

 suresnes



* Le contexte financier national

1 Instabilité politique et budgétaire

Un contexte politique instable et une situation budgétaire tendue alimentent la méfiance des investisseurs et des ménages.

2 Déficit, dette et épargne des ménages au plus haut

- Déficit public attendu à 5% du PIB en 2026, contre 5,4% en 2025
- Dette publique attendue à 118% du PIB en 2026, contre 117,4% au T3 2025

* Le contexte financier suresnois



Des dépenses maîtrisées malgré l'inflation et les mesures gouvernementales

Une croissance des dépenses plus lente que l'inflation, signe d'une gestion efficace des fonds publics. Forte capacité d'autofinancement qui va limiter le recours à l'emprunt.



Pouvoir d'achat préservé

Aucune augmentation des tarifs des activités périscolaires ni des taux d'imposition. Taux d'imposition gelés depuis 15 ans.



Ratios financiers robustes qui vont permettre d'investir massivement

Des ratios financiers permettant des investissements importants au bénéfice des habitants dans les années à venir. 155 M€ investis entre 2020 et 2026. 210 M€ prévus pour 2026-2032.

* Budget 2026 - Chiffres clés

1

Budget total de 171,5 M€

129,7 M€ en fonctionnement
+ 41,8 M€ investissement.
Y/C les opérations d'ordre

2

Dépenses d'équipement de 35,5 M€

Niveau d'investissement élevé,
700 € par habitant.
438 € pour la moyenne de la strate

3

Forte capacité d'autofinancement : 14 M€

L'emprunt ne devrait être que de 5 M€
après reprise des résultats 2025

4

Encours de dette : 36 M€

50% de réduction depuis 2018

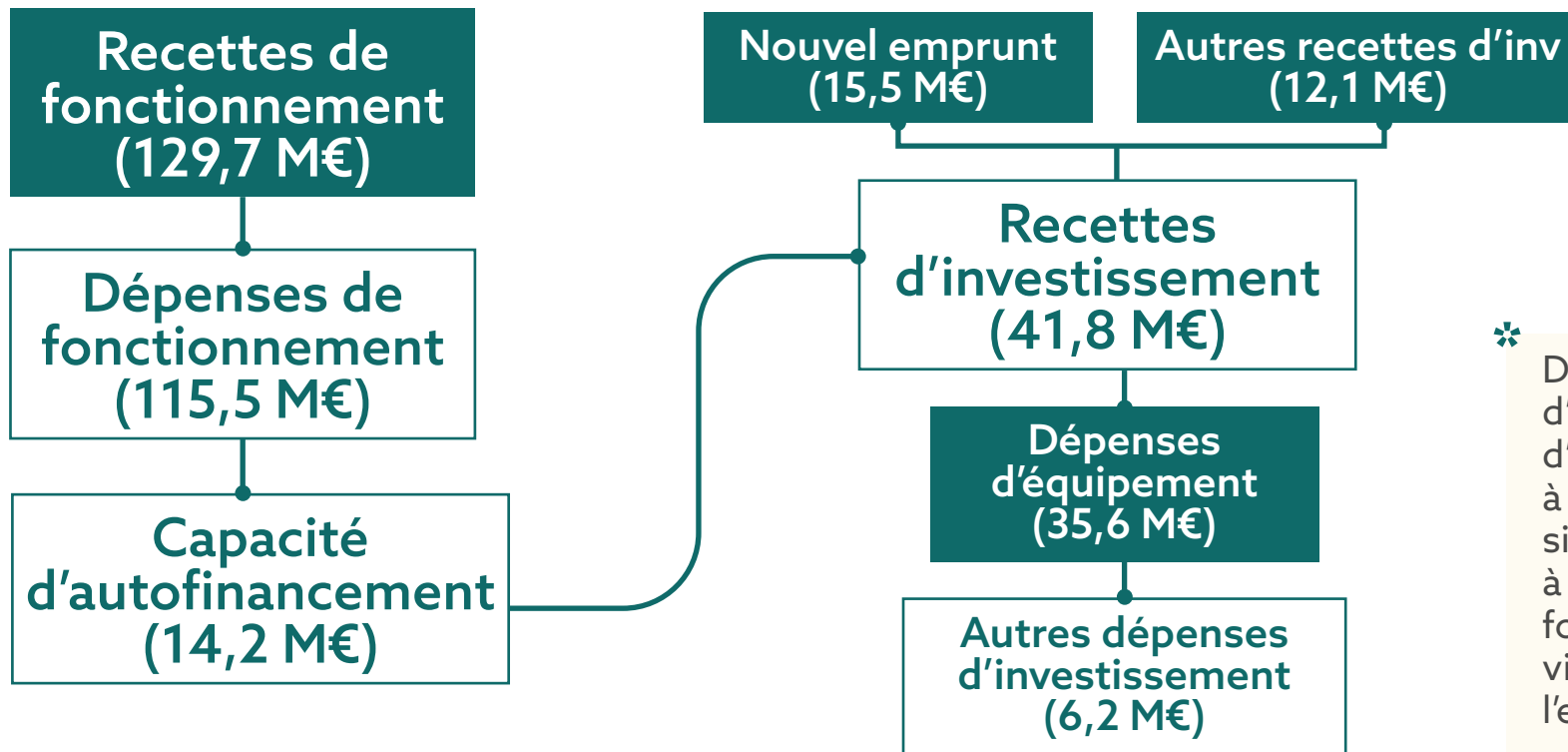
5

Charges d'intérêts : < 1%

Dette faible, capacité significative
à financer de nouveaux projets

* Synthèse budgétaire 2026 - Flux de l'autofinancement

Notre gestion rigoureuse joue un rôle central dans le financement des investissements sans alourdir la dette. La capacité d'autofinancement est un indicateur clé de la santé financière de la collectivité. Il représente les ressources générées par l'activité courante, après paiement des dépenses de fonctionnement, qui peuvent être utilisées pour investir sans recours à l'emprunt.



* D'un montant de 14,2 M€, la capacité d'autofinancement représente plus d'un tiers des ressources dédiées à l'investissement, réduisant significativement le besoin de recourir à l'emprunt. La reprise du résultat en fonctionnement lors du vote du CFU viendra augmenter la CAF et baisser l'emprunt d'équilibre.

* Synthèse budgétaire 2026 - Flux de l'autofinancement

Fonctionnement

Fiscalité directe locale (TF, THRS, TFNB) : 39,8 M€
Coefficient correcteur : 18 M€
Autres taxes locales (DMTO, TS, Taxe élec) : 6,8 M€
Attribution de compensation + Rbt DILICO : 41,6 M€
Produits des services : 13,7 M€
Dotations et subventions : 7,2 M€
Autres produits : 2,65 M€

Dépenses de personnel : 53,4 M€
Charges à caractère général : 26,8 M€
Contribution au FCCT : 16,9 M€
Subventions et participations : 8,9 M€
Péréquations, amendes, TS : 8,3 M€
Intérêts de la dette : 0,9 M€
Autres dépenses : 0,35 M€
Autofinancement : 14,2 M€

Investissement

Autofinancement : 14,2 M€
Emprunts et dettes : 15,6 M€
FCTVA : 3,8 M€
Taxe d'aménagement : 0,5 M€
Subventions : 6,6 M€
Cession : 0,46 M€
Opérations patrimoniales : 0,6 M€

Dépenses d'équipement 35,6 M€
Remboursement capital dette : 5,3 M€
Opérations patrimoniales : 0,6 M€
Autres dépenses : 0,3 M€

* Recettes fiscales : 106 M€

Taxe foncière sur les propriétés bâties : 38,8 M€

C'est le dernier impôt local sur lequel la Ville à la main. Il est payé par les propriétaires de biens immobiliers. Les bases sont en augmentation de 1,06% . C'est un produit supplémentaire de 435 K€ vs 2025.

Coefficient correcteur : 18 M€

Versé par l'État quand la compensation du foncier bâti départemental est inférieure à la taxe d'habitation disparue, ce qui est le cas de Suresnes plaçant la ville en plus forte dépendance vis-à-vis de dotations de l'État.

Taxe d'habitation sur les résidences secondaire : 900 K€

Les bases sont en baisse de 18% (-900 K€). C'est un produit de -200 K€ par rapport à 2025. Les bases ont baissé de 50% depuis 2023 et la mise en place de l'application Gérer Mes Biens Immobiliers.

Attributions de compensation : 41 M€

Flux financier entre la MGP et la Ville. Elles correspondent à la différence entre la fiscalité professionnelle transférée par la commune à la MGP et les charges liées aux compétences transférées par la commune à la MGP / charges rétrocédées par la MGP à la commune. Elles sont figées depuis 2016.

Droits de mutation à titre onéreux : 4 M€

Taxe perçue lors des transactions immobilières (ventes, échanges). Son montant varie en fonction de l'activité du marché immobilier local. En très légère hausse par rapport à 2025 ~200 K€.

Taxe de séjour : 1,9 M€

Contribution payée par les touristes séjournant à Suresnes (hôtels, meublés de tourisme...). Elle permet de financer les dépenses liées à la promotion touristique de la ville. La totalité de cette somme est reversée dont 600 K€ à l'office du tourisme qui prend en charge des dépenses d'animation et d'attractivité de la ville.



A ces recettes, il faut ajouter la taxe sur l'électricité de 800 K€ et le reversement du 1er tiers du DILICO 2025 (615 K€). Ces recettes garantissent la pérennité de nos actions, le développement de projets au bénéfice des Suresnois et le financement de nos prestations familiales.

* Dépenses financières : 32,4 M€

FCCT (Fonds de Compensation des Charges Transférées)

16,9 M€ en charges de fonctionnement

Péréquation (FSRIF + FPIC)

6,1 M€ en charges de fonctionnement

- FSRIF: 2,8 M€

- FPIC: 3,3 M€

Plus 2,3 M€ payés par la ville sur le budget POLD

Reversement Taxe de séjour

Reversement de la totalité de la taxe de séjour perçue de 1,9 M€ dont 600 K€ à l'Office du tourisme

Remboursement de la dette

- 5,3 M€ de remboursement de capital de la dette en investissement

- 900 K€ de remboursement d'intérêt en fonctionnement

Autres dépenses financières

Prélèvement de l'Etat suite à la dépenalisation du stationnement au titre de la neutralité budgétaire: 300 K€

Comptabilisation des stocks: 300 K€

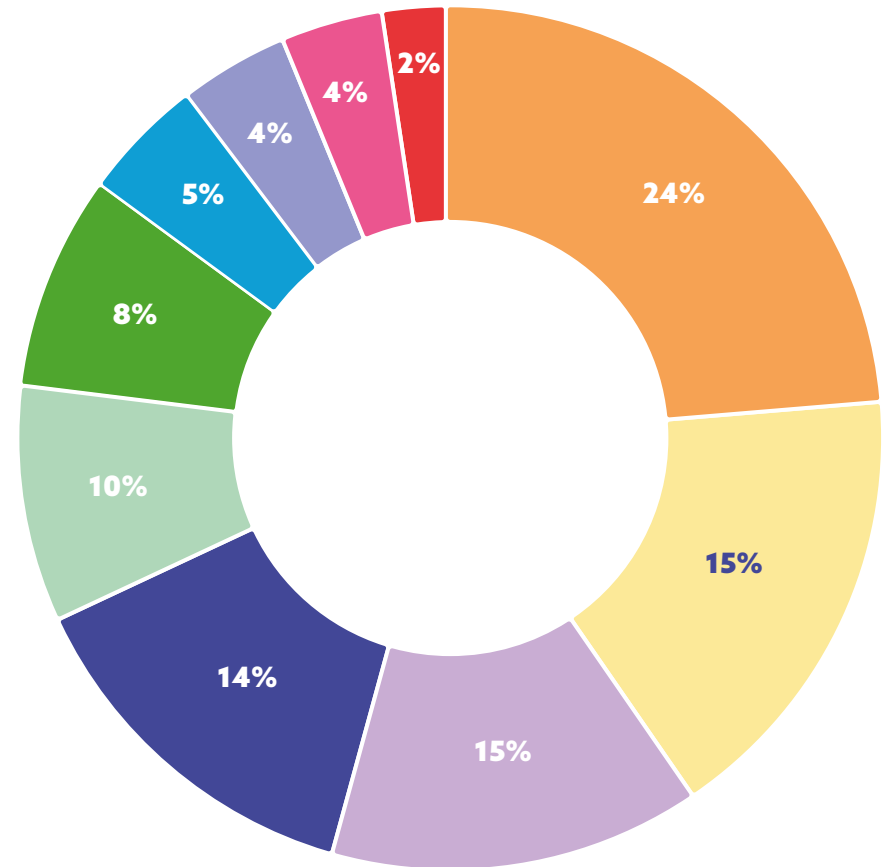
Créances douteuses, provisions et charges spécifiques: 500 K€

* Le budget 2026 : au service de tous

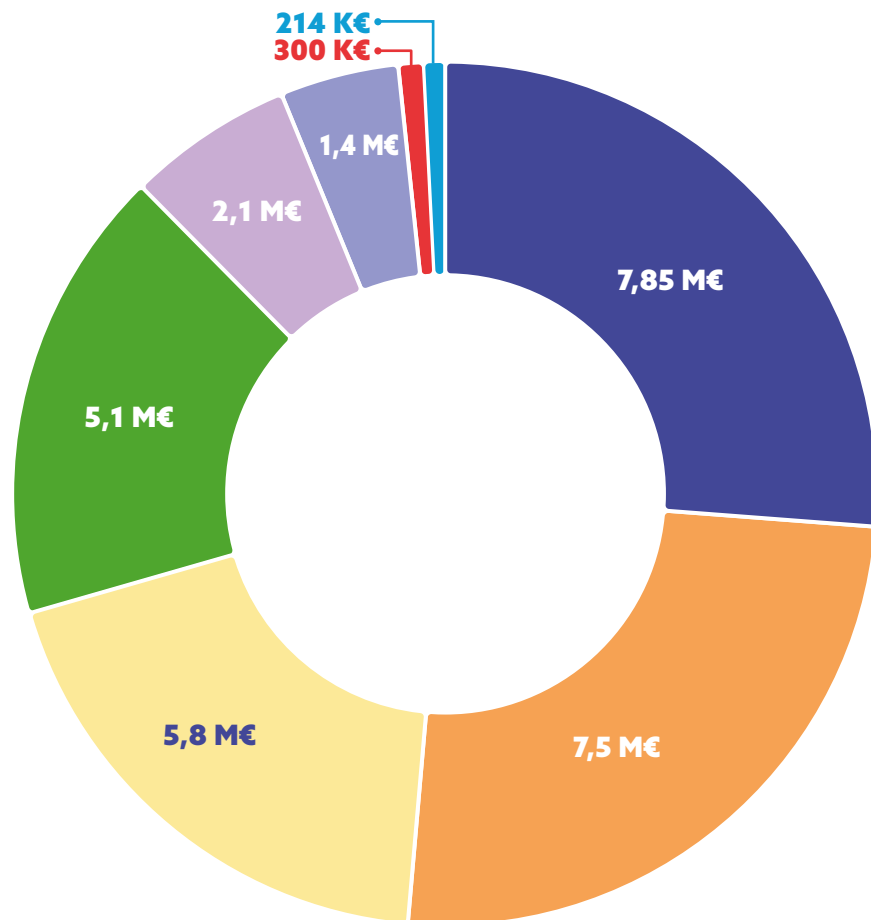
Au-delà des équilibres comptables, le budget est avant tout la traduction concrète de nos ambitions pour Suresnes. Il reflète nos choix politiques et les priorités que nous nous fixons pour améliorer la vie quotidienne de chaque Suresnois.

* Répartition des dépenses réelles

124,1 M€ : 88,6 M€ en fonctionnement et 35,5 M€ en investissement



* Répartition des recettes réelles (hors fiscalité): 30,3 M€



- Petite enfance, Santé, Action sociale
- Éducation
- Aménagement, Habitat, Transition écologique
- Mobilités
- Culture, Sport, Vie associative
- Accueil Usagers, Information / Communication, Économie / Emploi, Animations de la Ville
- Propreté
- Sécurité



Les contribuables (particuliers et entreprises) financent en moyenne 75% des politiques publiques menées et les usagers 25%

❖ Axe 1 - Une ville sûre, propre et accessible



Sécurité et prévention

Fonctionnement

4,85 M€ de dépenses

- Police municipale et Centre de Supervision Urbain : 2,1 M€
- Contribution SDIS (Pompiers) : 1,2 M€
- Hygiène, sécurité et Prévention des risques : 900 K€
- Surveillance des parcs : 180 K€
- Prévention et médiation : 500 K€

Recettes

Dotation Générale Décentralisée Hygiène et sécurité: 160 K€

Investissement

1 M€ de dépenses

- Vidéoprotection : 320 K€
- Contribution SDIS (Pompiers) : 220 K€
- Sécurité des bpatiments et PPMS : 500 K€

Recettes

Subventions diverses: 54 K€

52

agents chargés de
la sécurité

Renfort de 10 policiers supplémentaires
sur le mandat pour une équipe
dédiée à la sécurité des Suresnois

150

caméras de
vidéoprotection

Un réseau étendu et plus intelligent
pour une surveillance accrue

❖ Axe 1 - Une ville sûre, propre et accessible



Sécurité et prévention

Nos actions s'articulent autour de plusieurs piliers pour une sécurité globale et adaptative



Renforcement des effectifs

Augmentation du nombre d'agents de police municipale et optimisation de leur déploiement.



Modernisation des équipements

Déploiement de nouvelles caméras de vidéoprotection plus intelligentes.



Partenariats renforcés

Coordination étroite avec la Police Nationale pour des opérations conjointes et un partage d'informations.



Actions de prévention

Campagnes de sensibilisation contre les incivilités et la délinquance, notamment auprès des jeunes en présence de leurs parents.



Sécurité routière

Aménagements urbains pour apaiser la circulation, zones 30, et opérations de contrôle régulières.

* Axe 1 - Une ville sûre, propre et accessible



Une ville propre

Contrat de nettoyage de la voirie : 3,1 M€ Dépenses de fonctionnement sur la Ville.
Ramassage des OM et traitement : 5,6 M€ sur le budget POLD

Fonctionnement

**8,7 M€ de dépenses
dont 5,6M€ sur POLD**

- Ramassage des ordures ménagères et tri sélectif : 5,6 M€
- Nettoyement de la voirie (balayage, lavage), dégraffitage, ... : 3,1 M€

**5,9 M€ de recettes
dont 5,6M€ sur POLD**

- Redevance spéciale (entreprises et commerces) et Taxe sur les OM : 5,6 M€
- 300 K€ de subventions

Investissement

100 K€ de dépenses sur POLD

* Axe 1 - Une ville sûre, propre et accessible



Une ville propre

-87%
de bacs présents
sur la voie publique

En dehors des jours de collecte entre 2022 et 2025

-501
tonnes de dépôts sauvages sur
l'espace public entre 2020 et 2025

1 086 tonnes collectées en 2020 contre 585 en 2025

Nos actions se concentrent sur l'efficacité opérationnelle et la participation citoyenne pour une ville plus propre



Sensibilisation des habitants

Campagnes éducatives via un chatbot déchets pour encourager le tri, valoriser les démarches d'économie circulaire et promouvoir les bonnes pratiques citoyennes.



Optimisation des fréquences de collecte : + de bacs jaunes dédiés au recyclage

Mieux s'adapter aux besoins d'aujourd'hui tout en gardant le même nombre de collectes et sans augmenter les coûts.



Lutte contre le gaspillage

En plus de l'action «mon restau responsable» pour lutter contre le gaspillage alimentaire, Suresnes s'engage en faveur du réemploi grâce à sa ressourcerie. Cette initiative favorise la réparation, la réutilisation des objets et l'allongement de leur durée de vie.

* Axe 1 - Une ville sûre, propre et accessible



Mobilités – 10 M€ Dépenses / 5,1 M€ Recettes

Fonctionnement

Dépenses : 4,5 M€

- AS (ligne 544) : 450 K€
- Vélib : 132K€
- Garage municipal : 1 M€
- Reversement au délégataire du stationnement de sa quote part : 1,6 M€
- Travaux d'entretien de la voirie : 1,3 M€

Recettes : 5 M€

- Recettes FPS : 2 M€
- Redevances délégataires (voirie et parkings): 2,195 M€
- Droits de voirie : 350 K€
- Participation AS IDFM : 225 K€
- Participations diverses : 220 K€

Investissement

Dépenses : 5,5 M€

- Aménagement infrastructures cyclables : 520 K€
- Véhicules propres : 620 K€
- Entretien et grands chantiers de voirie : 4,4 M€

Recettes : 100 K€

- Subvention véhicules propres : 100 K€

* Axe 1 - Une ville sûre, propre et accessible

Mobilités

La Ville de Suresnes s'engage à transformer la mobilité pour tous ses habitants. Nos initiatives visent à développer des options de transports durables, à améliorer toutes les circulations, à mieux se stationner contribuant ainsi à une ville plus agréable à vivre.

10

kilomètres de pistes
cyclables début 2026

Un réseau étendu et sécurisé pour
encourager l'usage du vélo au quotidien

56%

du parc automobile
municipal propre

Objectif de 65% en 2030 et 27 bornes
de recharge électrique sur la ville

5 558

places de stationnement
sur voirie

Une offre de parkings optimisée pour
les résidents et les visiteurs

10

véhicules en autopartage

10

stations Velib

* Axe 1 - Une ville sûre, propre et accessible

Mobilités

Nos Initiatives clés pour une mobilité améliorée



Fluidification du trafic et du stationnement

Optimiser la circulation en ville. Fluidifier le stationnement en élargissant le stationnement payant et en encourageant le paiement spontané.



Promotion des transports doux

Développement des infrastructures piétonnes et cyclables, et encouragement à la marche et au vélo.



Partenariats stratégiques

Collaborations avec les opérateurs de transport (RATP, IDFM) pour renforcer l'offre de bus.



Mobilité électrique

Déploiement de bornes de recharge et promotion des véhicules électriques pour une ville plus propre.



Entretien et grands chantiers la voirie

Entretien des routes et des chaussées, maintenance de la signalisation routière et des infrastructures de transport pour garantir la sécurité et la fluidité des circulation.

* Axe 2 - Une ville 100% famille ! Du premier âge au grand âge

Éducation, Jeunesse

Dépenses 29,5 M€ / Recettes 7,5 M€

Fonctionnement

Dépenses : 26 M€

- Activités périscolaires (dont pause méridienne) : 13,5 M€
- Personnel des écoles : 4,4 M€
- Actions pédagogiques et réussite éducative : 3,3 M€
- Animation des quartiers/projets jeunesse : 2,3M€
- Nettoyage scolaire : 0,5 M€
- Eau, gaz, électricité : 2M€

Recettes : 7,2 M€

- Activités scolaires/ périscolaires et études dirigées : 6,9 M€
- Autres recettes : 0,3M€

Investissement

Dépenses : 3,5 M€

- Entretien et équipements des écoles: 770 K€
- Cours oasis: 530 K€
- Cours des cottages et études cours Madeleine
- Rénovation thermique : 400 K€
- Travaux J.Baker : 400 K€
- Restauration scolaire : 500K€
- Études/MOE Raguidelles : 600K€
- Autres investissements : 300K€

Recettes : 0,3 M€

- Subventions : 0,3 M€

❖ **Axe 2 - Une ville 100% famille ! Du premier âge au grand âge**



Projet Éducatif Pour Suresnes

Une politique éducative de qualité au service des 3 - 25 ans

RESTAURATION SCOLAIRE - UN ENJEU ÉDUCATIF ET DE DEVELOPPEMENT DURABLE

Qualité nutritionnelle

Produire des repas de qualité respectueux du développement durable pour chaque enfant à des prix raisonnables et proportionnels aux revenus des familles.

Tarifification équitable

7 tranches de quotient familial pour garantir un accès juste et adapté à toutes les familles.

Pause méridienne : un temps de bien-être

Organiser des temps éducatifs, culturels et sportifs qui garantissent un temps de liberté à chaque enfant.



La restauration scolaire est aussi un temps éducatif : elle favorise l'autonomie, la convivialité et l'apprentissage des bons réflexes alimentaires.

* Axe 2 - Une ville 100% famille ! Du premier âge au grand âge



Projet Éducatif Pour Suresnes

Une politique éducative de qualité au service des 3 - 25 ans

UNE OFFRE ÉDUCATIVE COMPLÉMENTAIRE



Activités périscolaires et extrascolaires

Des temps d'accueil riches et variés pour éveiller la curiosité, développer les talents et proposer un cadre éducatif bienveillant.



Classes de découverte et enseignement citoyen

Des expériences concrètes pour apprendre autrement, découvrir le monde et renforcer les repères citoyens.



Enseignement artistique et sportif

L'accès à la culture, à l'expression et au sport pour favoriser l'épanouissement de chaque enfant.



Maisons de quartier et points information jeunesse

Des espaces d'accueil adaptés pour assurer sérénité, échanges et qualité d'accompagnement.



Le PEPS structure une politique éducative globale, cohérente et lisible, au service de la réussite des enfants et de l'accompagnement des familles.

❖ **Axe 2 - Une ville 100% famille ! Du premier âge au grand âge**

Petite Enfance, Santé, Action Sociale :

16,9 M€ de Dépenses / 7,9M € de Recettes

Garantir à un maximum de familles suresnoises une solution d'accueil de qualité pour son jeune enfant. Une ville solidaire qui contribue à rester en bonne santé tout au long de la vie en prévenant et en accompagnant l'apparition des maladies, la perte d'autonomie de nos aînés et l'accroissement de la pauvreté des publics précaires.

* Axe 2 - Une ville 100% famille ! Du premier âge au grand âge

Petite enfance, Santé et Action sociale :

Fonctionnement

Dépenses : 14,5 M€

- Petite enfance : 9,4 M€
- Maison des familles : 500 K€
- Autonomie et lien social des aînés : 2,6 M€
- Santé et prévention santé : 1,1 M€
- Solidarité/handicap : 500 K€
- Fluides crèches et CMM : 400 K€

Recettes : 7,25 M€

- Petite enfance : 5,9 M€
- Maison des familles : 200 K€
- Santé et prévention santé : 900 K€
- Personnes âgées, solidarité, handicap : 250 K€

Investissement

Dépenses : 2,4 M€

- Entretien des bâtiments : 250 K€
- Rénovation thermique Darracq : 1,3 M€
- Rénovation thermique autres crèches : 350K€
- Rénovation thermique CMM : 500K€

Recettes : 0,6 M€

- Subvention Darracq : 300 K€
- Subvention fonds énergie : 300 K€

* Axe 2 - Une ville 100% famille ! Du premier âge au grand âge



Petite enfance, Santé, Action sociale :

Accompagner tous les habitants et anticiper le vieillissement de la population

1 200

places en accueil
petite enfance

Capacité d'accueil pour la petite
enfance, favorisant l'éveil et
l'épanouissement

10 000

consultations au CMM

Augmentation également des
consultations à domicile

2 300

dossiers d'aides légales
et facultatives instruits

Soutien financier pour les familles
en difficulté

160

bénéficiaires
de l'aide à domicile

250

ateliers pour lutter
contre les isolements

* Axe 2 - Une ville 100% famille ! Du premier âge au grand âge



Petite enfance, Santé, Action sociale :

Accompagner tous les habitants et anticiper le vieillissement de la population

NOS ENGAGEMENTS CONCRETS



Accueil petite enfance

Développement de l'offre en petite enfance et diversification des modes de garde pour répondre aux besoins des familles.



Santé et prévention

Programmes de dépistage, vaccinations, ateliers d'éducation à la santé et promotion d'un mode de vie sain.



Aide sociale et familles

Accompagnement individuel, aides financières et soutien à la parentalité.



Soutien aux aînés : favoriser leur autonomie et le maintien à domicile

Services d'aide à domicile pour les publics les plus précaires à des tarifs beaucoup plus abordables que dans le privé, portage de repas, animations adaptées et accessibilité des lieux publics.



Partenariats de santé

Collaboration étroite avec les professionnels de santé, hôpitaux et associations pour une offre de soins coordonnée.

❖ Axe 3 - Une ville encore plus embellie et qui préserve son identité



Aménagement du territoire, Transition Écologique :

18,4 M€ Dépenses / 6,1 M€ Recettes

Fonctionnement

Dépenses : 4,3 M€

- Transition écologique et Espaces verts : 2,3 M€
- Habitat logement : 1,1 M€
- Urbanisme : 370 K€
- Éclairage public : 300 K€
- Brigade verte : 180 K€

Recettes : 1,1 M€

- Loyer et charges patrimoine : 600 K€
- Subventions Sipperec éclairage public : 200 K€
- Autres recettes : 200 K€
- Redevance réseau de chaleur urbain : 200 K€

Investissement

Dépenses : 14,1 M€

- Aménagement place henri IV : 4 M€
- Secteur Caron-Vaillant : 4 M€
- Végétalisation espace public : 2,9 M€
- Modernisation Eclairage public : 850 K€
- Etudes aménagement urbain : 40 K€
- Rénovation thermique des bâtiments : 2,3 M€

Recettes : 4,9 M€

- Subventions centre ville département et région : 4,4 M€
- Cession maison 46 rue de la liberté : 460 K€

* Axe 3 - Une ville encore plus embellie et qui préserve son identité



Aménagement du territoire, Transition écologique : Construire une ville belle et durable

Suresnes s'engage activement pour un avenir plus vert et plus vivable. Nos politiques d'aménagement, d'habitat et de transition écologique visent à améliorer la qualité de vie, préserver l'environnement et préparer notre territoire aux défis de demain.



Espaces verts et biodiversité

Augmentation des surfaces végétalisées et protection des écosystèmes locaux pour enrichir notre cadre de vie et favoriser la biodiversité en ville.



Projets d'aménagement urbain

Développement de quartiers harmonieux, mixtes et connectés, intégrant logements, services et espaces publics pour une ville à taille humaine.



Efficacité énergétique

Rénovation et optimisation énergétique de nos bâtiments publics pour réduire leur empreinte carbone et maîtriser les dépenses communales. Un réseau de chaleur urbain complètement décarboné avec la géothermie proposant des prix attractifs aux usagers.



Nos objectifs : Rendre la Ville plus belle et plus respirable tout en réduisant nos coûts de fonctionnement

* Axe 4 - Une ville avec encore plus de lien, de convivialité et d'attractivité



Culture, Sports, Vie Associative :

18,35 M€ Dépenses / 2,1 M€ Recettes

Fonctionnement

Dépenses : 13 M€

- Culture : 7,2 M€ (Conservatoire, Médiathèque, Théâtre, cinéma, Musée)
- Fluides équipements culturels: 250 K€
- Sports : 3,5 M€ (Gestion des équipements, associations sportives, manifestations)
- Fluides équipements sportifs : 1,3 M€
- Vie citoyenne : 700 K€ (Budget participatif, civisme...)

Recettes : 1,3 M€

- Participation des usagers aux activités culturelles et sportives: 850 K€
- Subventions département et région: 400 K€
- Autres recettes: 50 K€

Investissement

Dépenses : 5,3 M€

- Sports : 3,1 M€ (Structure d'escalade 2,5 M€, MOA centre sportif des Raguidelles 600 K€)
- Culture : 550 K€ (Plateau LED du théâtre)
- Equipements et travaux d'entretien : 1,65 M€

Recettes : 800 K€

- Subvention département structure d'escalade

❖ **Axe 4 - Une ville avec encore plus de lien, de convivialité et d'attractivité**



Culture, Sports, Vie associative :

Dynamiser la vie culturelle et sportive

5

équipements culturels

Théâtre, musée, 2 médiathèques, et école des arts (conservatoire et EAP) dynamisent la vie culturelle

31

équipements sportifs

dont 2 street workout et 4 terrains multisport en accès libre.
Des infrastructures modernes pour toutes les disciplines et tous les âges

90

associations culturelles et sportives soutenues

Un réseau dense d'acteurs locaux bénéficiant d'un accompagnement actif

+150

événements culturels et sportifs annuels

Un calendrier riche en manifestations culturelles et sportives tout au long de l'année

* Axe 4 - Une ville avec encore plus de lien, de convivialité et d'attractivité



Culture, Sports, Vie associative :

Dynamiser la vie culturelle et sportive

Soutien aux clubs sportifs

La ville soutient activement ses clubs sportifs locaux, essentiels à l'animation et à l'excellence sportive de Suresnes.

- **Subventions annuelles pour le fonctionnement**
- **Mise à disposition et entretien des infrastructures**
- **Accompagnement dans l'organisation d'événements**
- **Promotion des activités sportives auprès des jeunes**

Programmation culturelle diversifiée

Une offre variée pour répondre aux attentes de tous les publics et valoriser la richesse culturelle.

- **Spectacles vivants (théâtre, musique, danse)**
- **Expositions d'art et événements artistiques**
- **Festivals locaux et événements thématiques**
- **Ateliers pédagogiques et visites guidées**

* Autres actions pour les Suresnois et l'attractivité de la Ville

Accueil usagers, État Civil, Élections

- 1,95 M€ de fonctionnement
- 200 K€ d'investissement
- 100 K€ de recettes de fonctionnement

Information aux Suresnois

- 1,6 M€ fonctionnement
- 200 K€ investissement
- 250 K€ de recettes de fonctionnement

Action économique, Emploi

- 550 K€ de dépenses de fonctionnement

Animations de la Ville

- 500 K€ de dépenses de fonctionnement

Une administration moderne et innovante pour un meilleur service au public :

Les services supports

11,8 M€ de dépenses dont :

- 9,9 M€ de dépenses de fonctionnement
- 1,9 M€ de dépenses d'investissement pour la DSIN (sécurité informatique, acquisition de matériel, renouvellement licences et contrats d'évolution et de développement et changement du logiciel RH)

Le service travaux en régie, patrimoine et logistique (charges non ventilables) :

5,3 M€ de dépenses dont :

- 3,9 M€ de dépenses de fonctionnement pour l'entretien des bâtiments administratifs (ateliers, entretien, nettoyage des locaux, fluides...)
- 1,4 M€ de dépenses d'investissement pour la rénovation des bâtiments administratifs et l'amélioration des équipements dont 600K€ pour l'aménagement de l'état civil

1,05 M€ de recettes :

- 750 K€ de recettes de fonctionnement
- 300 K€ de recettes d'investissement

MERCI DE VOTRE ATTENTION

Un budget responsable
pour une ville dynamique



suresnes

